

# 業務用 除菌剤配合中性洗剤

スポンジ・まな板の除菌に (無りん)

## Teepol<sup>®</sup> ティーポールクリア




5kg



### 特長1 スポンジとまな板の除菌ができます

▶ スポンジは細菌のすみかです。微生物の巣となりやすいスポンジを使用後原液に浸透させておけば、簡単に除菌ができます。



### 特長2 洗浄力があります

▶ 陰イオン系界面活性剤と非イオン系界面活性剤のバランスのよい配合が、食器に付着した油汚れをきれいに落とします。

### 特長3 原液で使用します

▶ スポンジに原液をつけて洗浄します。希釈の手間が省けます。  
▶ 漬け置き洗いの場合は水1Lに対して1.5mLの洗剤を加えて希釈液を作ります。

### 特長4 高い環境性

▶ つぶせる容器 (ソフトボトル+つぶしやすいガイドリブ付) で、簡単に手で小さくでき、ゴミ容量を減らせます。



### 用途

▶ 食器・調理用具類の洗浄、スポンジ、まな板の除菌

# ティーポールクリア

ティーポールクリアは、スポンジ除菌、食器、調理用具・機器の洗浄が出来る中性洗浄剤です。スポンジは汚れと水分を含んでいるため細菌により汚染されています。汚染されたスポンジによる洗浄対象物への汚染を軽減し、厨房内の衛生管理に貢献します。

## 使用量の目安

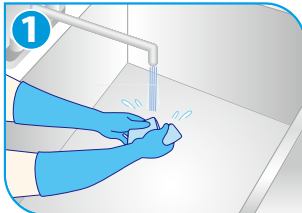
▶ スポンジ洗浄：原液

▶ 浸漬洗浄：水 1L に対して 1.5mL

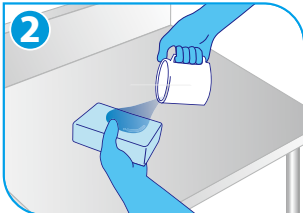
## 使用方法

※洗浄作業や洗浄剤容器の取扱時は必ず、保護具(保護メガネ、ゴム手袋、ゴム長靴等)を着用してください。  
※ご使用前に必ず製品ラベルの「使用上の注意」等をよくお読みください。

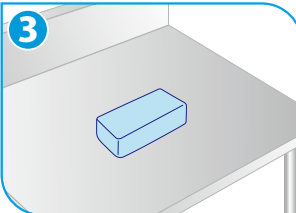
洗浄後のスポンジの除菌



① スポンジを流水ですすいだ後、よくすすぐ。

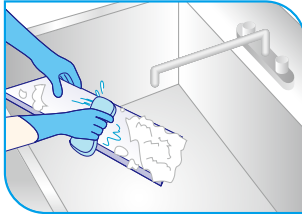


② 約8mLの原液をまんべんなくつけ、浸透させる。




③ 次に使用するまで置いておく。

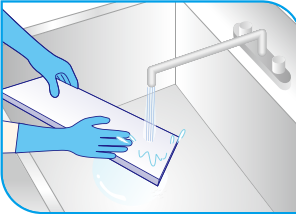
作業後のまな板の除菌



まな板を洗浄する。



まな板に原液を10cmあたり約1mL塗布し、次に使用するまで置いておく。



使用前に流水ですすぎ、洗剤分を除去する。  
(全ての菌を除菌できるわけではありません)

## 充実のツール類

### ▶ 希釈ボトル



商品名	中性洗剤スクイズボトル	1L希釈ボトル	2L希釈ボトル	5L希釈ボトル
荷姿	500mL空ボトル×12	1本×12	1本×6	1本×3
商品コード	4491610	T41308P	T40027P	5248128

### ▶ 希釈ポンプ (2L・5Lボトル用)



10mLポンプ	20mLポンプ	30mLポンプ
1本	1本	1本
T40034	T40035	T40036

## 商品仕様

品名	ティーポールクリア	荷姿	5kg×3本/ケース	バーコード	ボトル：4536735178166 ケース：14536735178163
液性	中性	サイズ	ボトル：230×130×高さ272 (mm) ケース：425×249×高さ307 (mm)	積段数	8段
成分	界面活性剤 (18%直鎖アルキルベンゼンスルホン酸ナトリウム、ポリオキシエチレンアルキルエーテル)、除菌剤	商品コード	T15050		

## シーバイエス株式会社

●本社 / 〒231-0023 横浜市中区山下町22番地 (山下町SSKビル)  
お客様ご相談窓口 TEL.045-640-2280 FAX.045-640-2216

■お問い合わせ・ご用命は…

大切な場所には、きっと。