

業務用 排水パイプ用洗剤

強力な溶解力! (無りん)

Teepol[®] パイプクリーナー



1kg

医薬用外劇物

水酸化ナトリウム55.0%含有

排水パイプの詰まりをスッキリ
解消する強力洗剤です。

特長1 強力な溶解力

▶ 強力な溶解力で、排水パイプの詰まりや汚れのトラブルを簡単に解消します。

特長2 非腐食性

▶ 鉄・鉛・塩化ビニールなどの排水パイプを傷める心配はありません。

特長3 予防

▶ 日常の定期的使用により、排水パイプの詰りを予防でき、排水パイプ管理が容易にできます。

用途

▶ 厨房・洗面所・浴室・トイレ等の排水パイプの詰りの除去・予防に

▶ グリーストラップの洗浄に

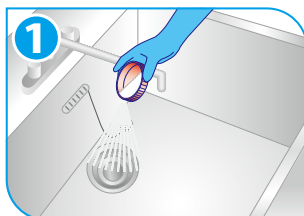
※アルミ・銅・亜鉛・錫・銀製品、漆器、ペイント製品には使用できません。

パイプクリーナー

使用方法 ※洗浄作業や洗浄剤容器の取扱時は必ず、保護具(保護メガネ、ゴム手袋、ゴム長靴等)を着用してください。
 ※ご使用前に必ず製品ラベルの「使用上の注意」等をよくお読みください。

▶ キャップ1杯は約80g

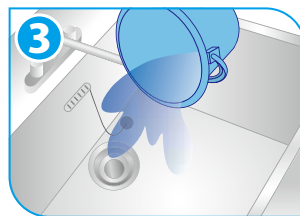
排水パイプの詰りをとる場合



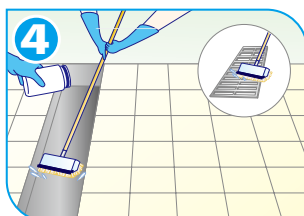
1 洗剤をキャップ約3杯(250g)入れる。



2 水を1L入れ、5~10分間放置する。

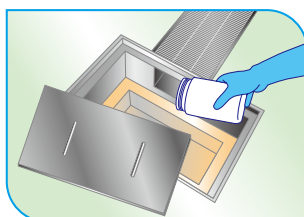


3 バケツ1杯分の水を流す。

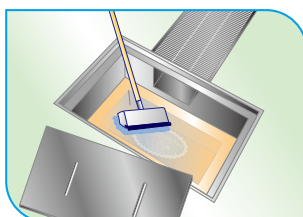


4 側溝は適量を振りかけて擦り、すすぐ。

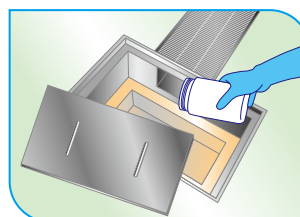
グリーストラップを洗浄する場合



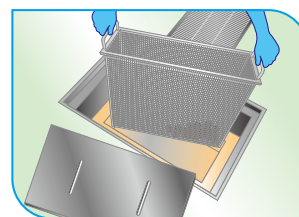
1 汚水100Lに対して洗剤1kgを前面にふりかける。



2 擦り洗いしながら攪拌する。



3 浮いた油膜1㎡に対して洗剤1kgを静かに振りかける。



4 固まった油膜をすくい取る。(中和後排水)

- ※飛散した粉じんやミストを吸い込んだり、目に入らないようにしてください。
- ※吸水または吸湿すると発熱する恐れがありますので、取扱いは充分注意してください。
- ※使用後は、キャップをしっかり閉めてください。

商品仕様

商品名	パイプクリーナー	荷姿	1kg×6本/ケース	バーコード	ボトル：4981538307013 ケース：14981538307010
液性	アルカリ性	サイズ	ケース：285×189×高さ199 (mm)	積段数	12段
成分	水酸化ナトリウム(55%)、炭酸塩、硫酸塩、界面活性剤(アルキル硫酸エステルナトリウム)	商品コード	T307010		

シーバイエス株式会社

●本社/〒231-0023 横浜市中区山下町22番地(山下町SSKビル)
 お客様ご相談窓口 TEL.045-640-2280 FAX.045-640-2216

■お問い合わせ・ご用命は…

大切な場所には、きっと。